

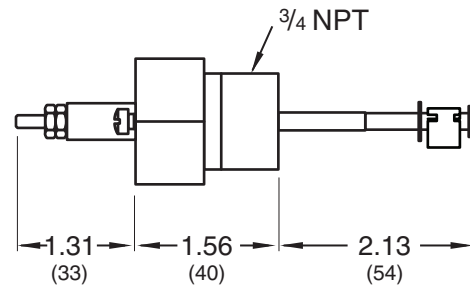
Replacement Probes

PA-800

| For Model | Repl. Probe Model No. | Part Number | Description | Weight lbs. (kg) |
|-----------|-----------------------|-------------|-------------|------------------|
|-----------|-----------------------|-------------|-------------|------------------|

| | | | | |
|------------|--------|--------|-------|-----------|
| PS-801-120 | PA-800 | 354081 | Probe | 0.5 (.23) |
|------------|--------|--------|-------|-----------|

Dimensions, in. (mm)



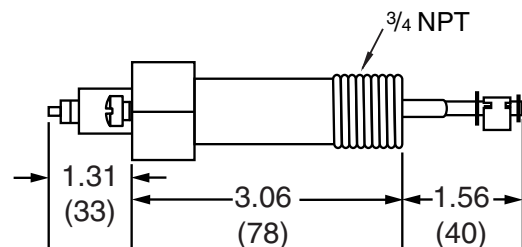
- PS-801-120
- PSE-851-120
- PS-802-24
- PS-852-24
- RS-1-LP
- PS-851-M-120
- PS-852-M-24
- PS-801-M-120
- PS-802-M-24
- 750P-MT-120
- 751P-MT-120
- 751P-MT-24
- PSE-801-120
- PSE-802-24
- PSE-801-M-120
- PSE-802-M-24

PA-800-U

| For Model | Repl. Probe Model No. | Part Number | Description | Weight lbs. (kg) |
|-----------|-----------------------|-------------|-------------|------------------|
|-----------|-----------------------|-------------|-------------|------------------|

| | | | | |
|--------------|----------|--------|-------|-----------|
| PS-801-U-120 | PA-800-U | 354141 | Probe | 0.5 (.23) |
|--------------|----------|--------|-------|-----------|

Dimensions, in. (mm)



- PS-801-U-120
- PS-802-U-24
- PS-851-M-U-120
- PS-851-U-120
- PS-802-M-U-24
- PS-801-M-U-120
- 750P-MT-U-120
- PSE-801-M-U-120
- PSE-802-M-U-24
- PSE-801-U-120
- PSE-802-U-24
- 751P-MT-U-120
- 752P-MT-U-24

Replacement Probes

PA-800-RX2

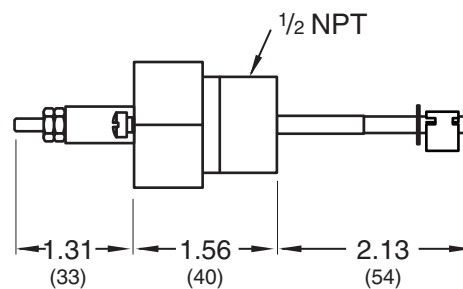
| For Model | Repl. Probe Model No. | Part Number | Description | Weight lbs. (kg) |
|-----------|-----------------------|-------------|-------------|------------------|
|-----------|-----------------------|-------------|-------------|------------------|

| | | | | |
|---------------|------------|--------|-------|-----------|
| PS-802-RX2-24 | PA-800-RX2 | 354140 | Probe | 0.5 (.23) |
|---------------|------------|--------|-------|-----------|

| | | | | |
|----------------|--|--|--|--|
| PS-851-RX2-120 | | | | |
|----------------|--|--|--|--|

| | | | | |
|----------------|--|--|--|--|
| PSE-802-RX2-24 | | | | |
|----------------|--|--|--|--|

Dimensions, in. (mm)



PA-RB-122

| For Model | Repl. Probe Model No. | Part Number | Description | Weight lbs. (kg) |
|-----------|-----------------------|-------------|-------------|------------------|
|-----------|-----------------------|-------------|-------------|------------------|

| | | | | |
|--------|-----------|--------|-------|-----------|
| RB-122 | PA-RB-122 | 354083 | Probe | 0.5 (.23) |
|--------|-----------|--------|-------|-----------|

| | | | | |
|-----------|--|--|--|--|
| RS-1-LP-S | | | | |
|-----------|--|--|--|--|

| | | | | |
|---------------|--|--|--|--|
| PS-851-SP-120 | | | | |
|---------------|--|--|--|--|

| | | | | |
|--------------|--|--|--|--|
| PS-852-SP-24 | | | | |
|--------------|--|--|--|--|

| | | | | |
|--------|--|--|--|--|
| RB-120 | | | | |
|--------|--|--|--|--|

| | | | | |
|-----------------|--|--|--|--|
| PS-851-M-SP-120 | | | | |
|-----------------|--|--|--|--|

| | | | | |
|----------------|--|--|--|--|
| PS-852-M-SP-24 | | | | |
|----------------|--|--|--|--|

| | | | | |
|----------------|--|--|--|--|
| 751P-MT-SP-120 | | | | |
|----------------|--|--|--|--|

| | | | | |
|---------------|--|--|--|--|
| 752P-MT-SP-24 | | | | |
|---------------|--|--|--|--|

Dimensions, in. (mm)

